


# ယာဉ်စည်းကမ်းလမ်းစည်းကမ်း ပညာပေးသင်တန်း Online Booking ရယူ ဆောင်ရွက်ပုံ လုပ်ငန်းစဉ်များ

၁။ Online Booking ကို အနည်းဆုံး (၃)ရက်မှ အများဆုံး(၃၀)ရက်အထိ ကြိုတင်ရယူနိုင်ပြီး Booking စနစ်ကို အောက်ပါလုပ်ငန်းစဉ်များအတိုင်း ဆောင်ရွက်နိုင်ပါသည်-

၂။ Google Chrome Browser  မှတစ်ဆင့် [www.rtad.gov.mm](http://www.rtad.gov.mm) website ကိုဝင်ပါ။ အောက်ပါအတိုင်းပေါ်လာမည်-



၃။ ယာဉ်/လမ်းစည်းကမ်းသင်တန်းကို Click နှိပ်ပါ။ အောက်ပါအတိုင်းပေါ်လာမည်-

### Online Appointment Application Form

(ယာဉ်စည်းကမ်းလမ်းစည်းကမ်းသင်တန်းရက်ချိန်းလျှောက်လွှာပုံစံ)

<p>လာရောက်သင်တန်းတက်မည့်ရုံး *</p> <p>ရုံးရွေးချယ်ရန် <input type="text"/></p>	<p>လိုဏ်ခေါင်းအမျိုးအစားရွေးချယ်ရန် *</p> <p>လိုဏ်ခေါင်းအမျိုးအစားရွေးချယ်ရန် <input type="text"/></p>
<p>သင်မောင်းလိုဏ်ခေါင်းအမှတ် (အင်္ဂလိပ်လိုဖြည့်စွက်ရန်) *</p> <p>T/00001/17 <input type="text"/></p>	<p>သင်မောင်းလိုဏ်ခေါင်းထုတ်ပေးသည့်ရုံး *</p> <p>လက်ရှိလိုဏ်ခေါင်းထုတ်ပေးသည့်ရုံး ရွေးချယ်ရန် <input type="text"/></p>
<p>သင်တန်းတက်ရောက်မည့်ရက် *</p> <p><input type="text"/></p>	<p>သင်တန်းတက်ရောက်မည့်အချိန် *</p> <p>သင်တန်းတက်ရောက်မည့်အချိန် ရွေးချယ်ရန် <input type="text"/></p>

၄။ Online Appointment Application Form တွင် အောက်ပါအချက်များဖြည့်စွက်ပါ-  
 (၁) လာရောက်သင်တန်းတက်မည့်ရုံး - **တိုင်းဒေသကြီးရုံး(ရန်ကုန်)မြင်သာကိုရွေးချယ်ပါရန်။**

### Online Appointment Application Form

(ယာဉ်စည်းကမ်းလမ်းစည်းကမ်းသင်တန်းရက်ချိန်းလျှောက်လွှာပုံစံ)

<p>လာရောက်သင်တန်းတက်မည့်ရုံး *</p> <p>ရုံးရွေးချယ်ရန် <input type="text"/></p> <p style="background-color: #e0e0e0; border: 2px solid red; padding: 2px;">ရုံးရွေးချယ်ရန် တိုင်းဒေသကြီးရုံး (ရန်ကုန် - မြင်သာရုံး)</p>	<p>လိုဏ်ခေါင်းအမျိုးအစားရွေးချယ်ရန် *</p> <p>လိုဏ်ခေါင်းအမျိုးအစားရွေးချယ်ရန် <input type="text"/></p>
<p>သင်တန်းတက်ရောက်မည့်ရက် *</p> <p><input type="text"/></p>	<p>သင်မောင်းလိုဏ်ခေါင်းထုတ်ပေးသည့်ရုံး *</p> <p>လက်ရှိလိုဏ်ခေါင်းထုတ်ပေးသည့်ရုံး ရွေးချယ်ရန် <input type="text"/></p>
<p>သင်တန်းတက်ရောက်မည့်အချိန် *</p> <p><input type="text"/></p>	<p>သင်တန်းတက်ရောက်မည့်အချိန် ရွေးချယ်ရန် <input type="text"/></p>

(၂) လိုင်စင်အမျိုးအစားရွေးချယ်ရန် - T Licence(သ)ယာဉ်မောင်းလိုင်စင်ကိုရွေးချယ်ရန်

Online Appointment Application Form  
(ယာဉ်စည်းကမ်းလမ်းစည်းကမ်းသင်တန်းရက်ချိန်းလျှောက်လွှာပုံစံ)

လာရောက်သင်တန်းတက်မည့်ရုံး \*  
တိုင်းဒေသကြီးရုံး (ရန်ကုန် - မြင်သာရုံး)

သင်မောင်းလိုင်စင်အမှတ် (အင်္ဂလိပ်လိုဖြည့်စွက်ရန်) \*  
T/00001/17

သင်တန်းတက်ရောက်မည့်ရက် \*

လိုင်စင်အမျိုးအစားရွေးချယ်ရန် \*  
 လိုင်စင်အမျိုးအစားရွေးချယ်ရန်  
**လိုင်စင်အမျိုးအစားရွေးချယ်ရန်**  
 T License (သ) ယာဉ်မောင်းလိုင်စင်  
 လက်ရှိလိုင်စင်ထုတ်ပေးသည့်ရုံး ရွေးချယ်ရန်

သင်တန်းတက်ရောက်မည့်အချိန် \*  
သင်တန်းတက်ရောက်မည့်အချိန် ရွေးချယ်ရန်

(၃) သင်မောင်းလိုင်စင်အမှတ်(အင်္ဂလိပ် ဘာသာဖြင့်ဖြည့်စွက်ရန် )-

ဥပမာ - (၁) "သ" သင်မောင်း လိုင်စင် အမှတ်သည် သ/၅၆၇၈၉/၁၇ ဖြစ်ပါက T/56789/17 ဟု ရိုက် ထည့်ရန်၊

(၂) "သ" သင်မောင်း လိုင်စင် အမှတ်သည် သ/၅၆၉/၁၇ ဖြစ်ပါက ဂဏန်း (၅)လုံး အပြည့် ဖြစ်ရန်အတွက် 00 ထည့် ပြီး T/00569/17 ဟုရိုက်ထည့်ရန်၊

Online Appointment Application Form  
(ယာဉ်စည်းကမ်းလမ်းစည်းကမ်းသင်တန်းရက်ချိန်းလျှောက်လွှာပုံစံ)

လာရောက်သင်တန်းတက်မည့်ရုံး \*  
တိုင်းဒေသကြီးရုံး (ရန်ကုန် - မြင်သာရုံး)

သင်မောင်းလိုင်စင်အမှတ် (အင်္ဂလိပ်လိုဖြည့်စွက်ရန်) \*  
**T/12456/17**

သင်တန်းတက်ရောက်မည့်ရက် \*

လိုင်စင်အမျိုးအစားရွေးချယ်ရန် \*  
T License (သ) ယာဉ်မောင်းလိုင်စင်

သင်မောင်းလိုင်စင်ထုတ်ပေးသည့်ရုံး \*  
လက်ရှိလိုင်စင်ထုတ်ပေးသည့်ရုံး ရွေးချယ်ရန်

သင်တန်းတက်ရောက်မည့်အချိန် \*  
သင်တန်းတက်ရောက်မည့်အချိန် ရွေးချယ်ရန်

(၄) သင်မောင်းလိုင်စင်ထုတ်ပေးသည့်ရုံးရွေးချယ်ရန် -

Online Appointment Application Form  
(ယာဉ်စည်းကမ်းလမ်းစည်းကမ်းသင်တန်းရက်ချိန်းလျှောက်လွှာပုံစံ)

လာရောက်သင်တန်းတက်မည့်ရုံး \*  
တိုင်းဒေသကြီးရုံး (ရန်ကုန် - မြင်သာရုံး)

သင်မောင်းလိုင်စင်အမှတ် (အင်္ဂလိပ်လိုဖြည့်စွက်ရန်) \*  
T/16182/17

သင်တန်းတက်ရောက်မည့်ရက် \*

လိုင်စင်အမျိုးအစားရွေးချယ်ရန် \*  
T License (သ) ယာဉ်မောင်းလိုင်စင်

သင်မောင်းလိုင်စင်ထုတ်ပေးသည့်ရုံး \*  
 လက်ရှိလိုင်စင်ထုတ်ပေးသည့်ရုံး ရွေးချယ်ရန်  
**လက်ရှိလိုင်စင်ထုတ်ပေးသည့်ရုံး ရွေးချယ်ရန်**  
 (Y)-ခရိုင်ရုံး(ရန်ကုန် အမှတ်)မြင်သာရန်ကုန်  
 (Y1)-ခရိုင်ရုံး(ရန်ကုန်တောင်)သန်လျင်  
 (Y2)-ခရိုင်ရုံး(ရန်ကုန်မြောက်)အင်းစိန်  
 (Y3)-ခရိုင်ရုံး(ရန်ကုန်အရှေ့)ဝဂုံ  
 (Y4)-တိုင်း ဒေသကြီးရုံး(ဧရာဝတီကြီး)

(၅) သင်တန်းတက်ရောက်မည့်နေ့ရက် - မိမိသင်တန်းတက်ရောက်မည့် နေ့ရက်ကို ရွေးချယ်ပါရန်၊

(ဥပမာ-ဖေဖော်ဝါရီလ(၂၀)ရက် ရွေးချယ်မည်ဆိုပါစို့- Feb 20 ကို Clickနှိပ်၍ ရွေးချယ်ပါ)

(ယာဉ်စည်းကမ်းလမ်းစည်းကမ်းသင်တန်းရက်ချိန်းလျှောက်လွှာပုံစံ)

လာရောက်သင်တန်းတက်မည့်ရက် \*  
 တိုင်းဒေသကြီး(ရန်ကုန် - မြင်သာရုံး)

လိုင်စင်အမျိုးအစားရွေးချယ်ရန် \*  
 T License (သ) ယာဉ်မောင်းလိုင်စင်

သင်မောင်းလိုင်စင်အမှတ် (အင်္ဂလိပ်လိုဖြည့်စွက်ရန်) \*  
 T/12456/17

သင်မောင်းလိုင်စင်ထုတ်ပေးသည့်ရက် \*  
 (Y)-ခရိုင်ရုံး(ရန်ကုန်အနောက်)မြင်သာရန်ကုန်

သင်တန်းတက်ရောက်မည့်အချိန် \*  
 သင်တန်းတက်ရောက်မည့်အချိန် ရွေးချယ်ရန်

February 2018

Su	Mo	Tu	We	Th	Fr	Sa
				1	2	3
4	5	6	7	8	9	10
11	12	13	14	15	16	17
18	19	20	21	22	23	24
25	26	27	28			

စစ်ဆေးရန်

လျှောက်ထားသူ၏အချက်အလက်များ  
 နိုင်ငံသားစိစစ်ရေးကတ်အမှတ် \*

(၆) သင်တန်းတက်ရောက်မည့်အချိန်ရွေးချယ်ပါရန်၊

Online Appointment Application Form  
 (ယာဉ်စည်းကမ်းလမ်းစည်းကမ်းသင်တန်းရက်ချိန်းလျှောက်လွှာပုံစံ)

လာရောက်သင်တန်းတက်မည့်ရက် \*  
 တိုင်းဒေသကြီး(ရန်ကုန် - မြင်သာရုံး)

လိုင်စင်အမျိုးအစားရွေးချယ်ရန် \*  
 T License (သ) ယာဉ်မောင်းလိုင်စင်

သင်မောင်းလိုင်စင်အမှတ် (အင်္ဂလိပ်လိုဖြည့်စွက်ရန်) \*  
 T/12456/17

သင်မောင်းလိုင်စင်ထုတ်ပေးသည့်ရက် \*  
 (Y)-ခရိုင်ရုံး(ရန်ကုန်အနောက်)မြင်သာရန်ကုန်

သင်တန်းတက်ရောက်မည့်ရက် \*  
 02/20/2018

သင်တန်းတက်ရောက်မည့်အချိန် \*  
 လာရောက်ပြုမည့်အချိန် ရွေးချယ်ရန်  
 နံနက်ပိုင်း (၈:၀၀)နာရီ မှ (၁၂:၀၀)နာရီ အထိ  
 နေ့လယ်ပိုင်း (၁၂:၀၀)နာရီ မှ (၁၆:၀၀)နာရီ အထိ

စစ်ဆေးရန်

(၇) စစ်ဆေးရန်ကို Click နှိပ်ပါ။

Online Appointment Application Form  
 (ယာဉ်စည်းကမ်းလမ်းစည်းကမ်းသင်တန်းရက်ချိန်းလျှောက်လွှာပုံစံ)

လာရောက်သင်တန်းတက်မည့်ရက် \*  
 တိုင်းဒေသကြီး(ရန်ကုန် - မြင်သာရုံး)

လိုင်စင်အမျိုးအစားရွေးချယ်ရန် \*  
 T License (သ) ယာဉ်မောင်းလိုင်စင်

သင်မောင်းလိုင်စင်အမှတ် (အင်္ဂလိပ်လိုဖြည့်စွက်ရန်) \*  
 T/12456/17

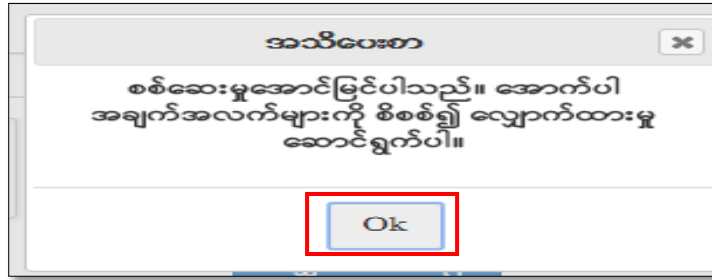
သင်မောင်းလိုင်စင်ထုတ်ပေးသည့်ရက် \*  
 (Y)-ခရိုင်ရုံး(ရန်ကုန်အနောက်)မြင်သာရန်ကုန်

သင်တန်းတက်ရောက်မည့်ရက် \*  
 02/20/2018

သင်တန်းတက်ရောက်မည့်အချိန် \*  
 နံနက်ပိုင်း (၈:၀၀)နာရီ မှ (၁၂:၀၀)နာရီ အထိ

စစ်ဆေးရန်

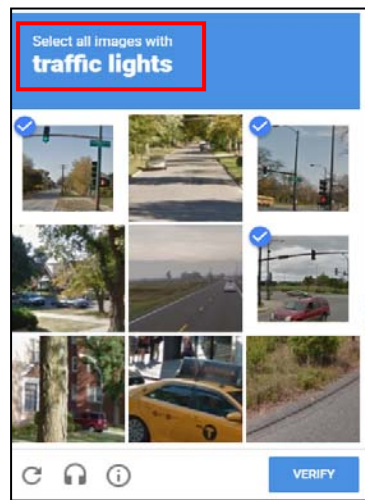
(၈) အောက်ပါအတိုင်း စစ်ဆေးမှုအောင်မြင်သည့် အသိပေးစာ ပေါ်လာပါက OK ကို Click နှိပ်ပါ-



(၉) လျှောက်ထားသူ၏အချက်အလက်များ အောက်ပါအတိုင်း ပေါ်လာမည့်- ဆက်သွယ်ရန်ဖုန်းနံပါတ် တွင် မိမိဖုန်းနံပါတ် ရိုက်ထည့်ပါ။

I'm not a robot ကို Click နှိပ်ပါ

(၁၀) I'm not a robot ကို Click နှိပ်ပါက အောက်ပါအတိုင်း ပေါ်လာမည့်-



ဥပမာ - Select all images with **roads** ပေါ်လာပါက **လမ်းများ**ကို ရွေးချယ် Click နှိပ်ပါ။  
Select all images with **traffic lights** ပေါ်လာပါက **မီးပွိုင့်များ**ကို ရွေးချယ်  
Click နှိပ်ပါ။ ရွေးချယ်ခိုင်းသည့် ပုံများကိုရွေးချယ်ပြီးပါက VERIFY ကို Click နှိပ်ပါ။

(၁၁) အောက်ပါအတိုင်း I'm not a robot (✓) အစိမ်းရောင်အမှန်ခြစ် ဖြစ်သွားပါက လျှောက်ထားရန် ကို Click နှိပ်ပါ-


**လျှောက်ထားသူအချက်အလက်များ**

လျှောက်ထားသူအမည်\*  နိုင်ငံသားစိစစ်ရေးကတ်အမှတ်\*

အမည်\*  မွေးသက္ကရာဇ်\*

ဓနရပ်လိပ်စာအပြည့်အစုံ\*

အိမ်မှူးလိပ်စာ(ရရှိလျှင်ထည့်ရန်)  ဆက်သွယ်ရန်ဖုန်းနံပါတ်\*

I'm not a robot 

[လျှောက်ထားရန်](#)

(၁၂) အောက်ပါအတိုင်း ရက်ချိန်းရယူမှုအောင်မြင်ကြောင်းဖော်ပြပါမည် -Download Appointment Letter Here ကို Click နှိပ်၍ Appointment Letter .pdf ဖိုင် ကို Download ရယူနိုင်ပါသည်

**ရက်ချိန်းရယူမှု အောင်မြင်ပါသည်**

အောက်ပါ Link ကို နှိပ်၍ download ဆွဲယူပါ

[Download Appointment Letter Here](#)

Download ရရှိသည့် pdf ဖိုင်ပါ Appointment Letter ၊ Application Form တို့အား Print ထုတ်၍ ယူခဲ့ရပါမည်။  
(သို့မဟုတ်)


Download ရရှိသည့် pdf ဖိုင်ပါ Appointment Letter ၊ Application Form တို့အား Phone or Tablet or Notebook တစ်ခုခုဖြင့် တင်ပြနိုင်ပါသည်။

(၁၃) အောက်ပါ Appointment Letter Print ထုတ်ယူ၍လည်းကောင်း၊ Download ရရှိသည့် .pdf ဖိုင် ကို Hand Phone (or) Tablet တစ်ခုခုဖြင့် လည်းကောင်း တင်ပြနိုင်ရပါမည်-

**Appointment Letter**  
(ရောက်ရှိရမည့် အချိန် ၀၈:၃၀ နာရီ)

အမှတ်စဉ် : 5a85722f4b30e  
ရက်စွဲ : 15-02-2018

၁။ လိုင်စင်ကိုင်ဆောင်သူအမည်	-	KHIN MG WIN
၂။ နိုင်ငံသားစိစစ်ရေးကတ်အမှတ်	-	12/OUKATA(N)069377
၃။ လက်ရှိလိုင်စင်အမှတ်	-	T/12456/17
၄။ အဘအမည်	-	THAN LONE
၅။ လာရောက်သင်တန်းတက်မည့်ရက်	-	တိုင်းဒေသကြီးရုံး (ရန်ကုန် - မြင်သာရုံး)
၆။ သင်တန်းတက်ရောက်မည့်အချိန်	-	
(က) သင်တန်းတက်ရောက်မည့်ရက်	-	20-02-2018
(ခ) သင်တန်းတက်ရောက်မည့်အချိန်	-	နံနက်ပိုင်း (၈:၃၀)နာရီ မှ (၁၂:၃၀)နာရီ အထိ
၇။ ဆက်သွယ်ရန်ဖုန်းနံပါတ်	-	095165185



မှတ်ချက်။ (က) သင်တန်းတက်ရောက်ပြီး (၆)လအတွင်းဖြေဆိုရမည်။  
(ခ) သင်တန်းတက်ရောက်ပြီး သည့်နေ့၏နောက်တစ်နေ့မှ စတင်၍ ယာဉ်မောင်းလိုင်စင် ဖြေဆိုမှု ရက်ချိန်းရယူနိုင်ပါသည်။

၅။ မရှင်းလင်းသည်များရှိပါက အောက်ပါဖုန်းနံပါတ်များသို့ ရုံးချိန်အတွင်းဆက်သွယ်စုံစမ်း  
မေးမြန်းနိုင်ပါသည်-

- ရုံးချုပ် (နေပြည်တော်) - ၀၆၇-၃၄၀၅၁၈၁၊ ၀၆၇-၃၄၀၅၃၅၉ ၊ ၀၆၇-၃၄၀၅၀၉၉
- တိုင်းဒေသကြီး (ရန်ကုန်) - ၀၁-၅၇၀၉၆၇