




ပြည်ထောင်စုသမ္မတမြန်မာနိုင်ငံတော်အစိုးရ
 ပို့ဆောင်ရေးနှင့်ဆက်သွယ်ရေးဝန်ကြီးဌာန
 ကုန်းလမ်းပို့ဆောင်ရေးညွှန်ကြားမှုဦးစီးဌာန(ရုံးချုပ်)
 နေပြည်တော်

စာအမှတ်၊ ကသ - ၉၀၁/ ၂၀၂၂/ ၄၉၈

ရက်စွဲ ၊ ၂၀၂၂ ခုနှစ်၊ ဧပြီလ ၂၁ ရက်

အကြောင်းအရာ။ နေပြည်တော်/ တိုင်းဒေသကြီး/ ပြည်နယ်များ၏ ၂၀၂၁ ခုနှစ်နှင့် ၂၀၂၂ ခုနှစ်
 ယာဉ်တိုက်ခိုက်မှုစာရင်း နှိုင်းယှဉ်ချက် အခြေပြဇယားပေးပို့ခြင်း

နေပြည်တော်/ တိုင်းဒေသကြီး/ ပြည်နယ်ရုံးများ၏ ၂၀၂၁ ခုနှစ်နှင့် ၂၀၂၂ ခုနှစ်၏ ဇန်နဝါရီလ
 အတွင်း ယာဉ်တိုက်ခိုက်မှုစာရင်း နှိုင်းယှဉ်ချက်အခြေပြဇယားအား ယာဉ်စည်းကမ်း၊ လမ်းစည်းကမ်း
 ပညာပေးဟောပြောပွဲများ၊ သင်တန်းများတွင် ထည့်သွင်းဆွေးနွေးပြောကြားနိုင်ရေး ပေးပို့ပါသည်။
 ပူးတွဲ။ (၁) ရွက်



 ညွှန်ကြားရေးမှူးချုပ်(ကုန်သွယ်ရေး)
 (စိုးမိုးပိုင်၊ ညွှန်ကြားရေးမှူး)
 စ ၆ စ ၂၈

ဦးစီးမှူး၊

ကုန်းလမ်းပို့ဆောင်ရေးညွှန်ကြားမှုဦးစီးဌာန၊

.....ရုံး(.....).....မြို့။

မိတ္တူကို

- (၁) ညွှန်ကြားရေးမှူးချုပ် (ရုံးအဖွဲ့)။
- (၂) ဒုတိယညွှန်ကြားရေးမှူးချုပ်။
- (၃) ညွှန်ကြားရေးမှူး (စီမံ၊ ကမ၊ ကဒ၊ ဘဏ္ဍာရေး၊ ကွန်ပျူတာ)။
- (၄) အင်ဂျင်နီယာချုပ်။
- (၅) ရုံးချုပ်ရှိ ဒုတိယညွှန်ကြားရေးမှူး၊ လက်ထောက်ညွှန်ကြားရေးမှူးနှင့် အဆင့်တူအရာထမ်းများ။
- (၆) လက်ခံစာတွဲ။
- (၇) မျှောစာတွဲ။

တိုင်းဒေသကြီး/ ပြည်နယ်များနှင့် ရန်ကုန်-မန္တလေးအမြန်လမ်းမကြီး၏ ယာဉ်တိုက်မှုအခြေပြဇယား

(၂၀၂၁ ခုနှစ်နှင့် ၂၀၂၂ ခုနှစ်၏ ဇန်နဝါရီလ နှိုင်းယှဉ်ချက်ဇယား)

စဉ်	တိုင်းဒေသကြီး/ ပြည်နယ်	၂၀၂၁ ခုနှစ်၊ ဇန်နဝါရီလ			၂၀၂၂ ခုနှစ်၊ ဇန်နဝါရီလ			၂၀၂၁ခုနှစ်နှင့် ၂၀၂၂ ခုနှစ် သေဆုံးမှုနှုန်း ခြားနားချက်	
		ယာဉ် တိုက်မှု	ဒဏ်ရာ ရမှု	သေဆုံး မှု	ယာဉ် တိုက်မှု	ဒဏ်ရာ ရမှု	သေဆုံး မှု		
၁	နေပြည်တော်	၂၆	၂၁	၁၆	၁၁	၁၁	၈	(-)	၈
၂	ကချင်ပြည်နယ်	၄၄	၅၁	၂၃	၁၁	၁၃	၆	(-)	၁၇
၃	ကယားပြည်နယ်	၅	၆	၂	-	-	-	(-)	၂
၄	ကရင်ပြည်နယ်	၂၂	၂၃	၁၁	၁၁	၈	၈	(-)	၃
၅	ချင်းပြည်နယ်	၆	၈	၅	၁	၄	၂	(-)	၃
၆	စစ်ကိုင်းတိုင်းဒေသကြီး	၉၀	၁၄၉	၃၀	၂၀	၂၁	၁၆	(-)	၁၄
၇	တနင်္သာရီတိုင်းဒေသကြီး	၄၉	၉၆	၁၆	၂၁	၃၀	၁၁	(-)	၅
၈	ပဲခူးတိုင်းဒေသကြီး	၁၃၁	၁၉၉	၄၃	၇၃	၈၄	၄၃		-
၉	မကွေးတိုင်းဒေသကြီး	၁၀၅	၁၇၁	၂၉	၄၇	၇၁	၁၂	(-)	၁၇
၁၀	မန္တလေးတိုင်းဒေသကြီး	၁၂၃	၁၄၄	၅၁	၆၂	၈၅	၃၈	(-)	၁၃
၁၁	မွန်ပြည်နယ်	၈၁	၁၂၄	၃၃	၅၇	၈၉	၂၁	(-)	၁၂
၁၂	ရခိုင်ပြည်နယ်	၁၆	၁၅	၁၀	၂၄	၃၈	၁၀		-
၁၃	ရန်ကုန်တိုင်းဒေသကြီး	၁၅၈	၁၈၀	၅၃	၉၅	၁၀၇	၅၅	(-)	၂
၁၄	ရှမ်းပြည်နယ်	၈၂	၁၄၁	၃၇	၆၄	၈၀	၃၄	(-)	၃
၁၅	ဧရာဝတီတိုင်းဒေသကြီး	၉၂	၁၃၃	၃၄	၈၂	၁၀၄	၂၉	(-)	၅
၁၆	ရထားရဲတပ်ဖွဲ့	-	-	-	-	-	-		-
၁၇	အမြန်လမ်း	၂၉	၄၀	၄	၉	၁၃	၇		၃
၁၈	နယ်ခြားစောင့်	-	-	-	-	-	-		-
စုစုပေါင်း		၁၀၅၉	၁၅၀၁	၃၉၇	၅၈၈	၇၅၈	၃၀၀	(-)	၉၇

မှတ်ချက်။

(+) တိုးခြင်း

(-) လျော့ခြင်း




ပြည်ထောင်စုသမ္မတမြန်မာနိုင်ငံတော်အစိုးရ
 ပို့ဆောင်ရေးနှင့်ဆက်သွယ်ရေးဝန်ကြီးဌာန
 ကုန်းလမ်းပို့ဆောင်ရေးညွှန်ကြားမှုဦးစီးဌာန(ရုံးချုပ်)
 နေပြည်တော်

စာအမှတ်၊ ကသ - ၉၀၁/ ၂၀၂၂/ ၄၉၇
 ရက်စွဲ ၂၀၂၂ ခုနှစ်၊ ဧပြီလ ၂၁ ရက်

အကြောင်းအရာ။ နေပြည်တော်/ တိုင်းဒေသကြီး/ ပြည်နယ်များ၏ ၂၀၂၁ ခုနှစ်နှင့် ၂၀၂၂ ခုနှစ်
 ယာဉ်တိုက်ခိုက်မှုစာရင်း နှိုင်းယှဉ်ချက် အခြေပြဇယားပေးပို့ခြင်း

နေပြည်တော်/ တိုင်းဒေသကြီး/ ပြည်နယ်ရုံးများ၏ ၂၀၂၁ ခုနှစ်နှင့် ၂၀၂၂ ခုနှစ်၏ ဇန်နဝါရီလမှ
 ဖေဖော်ဝါရီလအတွင်း ယာဉ်တိုက်ခိုက်မှုစာရင်း နှိုင်းယှဉ်ချက်အခြေပြဇယားအား ယာဉ်စည်းကမ်း၊
 လမ်းစည်းကမ်း ပညာပေးဟောပြောပွဲများ၊ သင်တန်းများတွင် ထည့်သွင်းဆွေးနွေးပြောကြားနိုင်ရေး
 ပေးပို့ပါသည်။

ပူးတွဲ။ (၁) ရွက်


 ညွှန်ကြားရေးမှူးချုပ် (ကိုယ်စား)
 (စိုးမိုးပိုင်၊ ညွှန်ကြားရေးမှူး)
 ၆ ၆ ၉၅၂၁

ဦးစီးမှူး၊

ကုန်းလမ်းပို့ဆောင်ရေးညွှန်ကြားမှုဦးစီးဌာန၊

.....ရုံး(.....)မြို့။

မိတ္တူကို

- (၁) ညွှန်ကြားရေးမှူးချုပ် (ရုံးအဖွဲ့)။
- (၂) ဒုတိယညွှန်ကြားရေးမှူးချုပ်။
- (၃) ညွှန်ကြားရေးမှူး (စီမံ၊ ကမ၊ ကဒ၊ ဘဏ္ဍာရေး၊ ကွန်ပျူတာ)။
- (၄) အင်ဂျင်နီယာချုပ်။
- (၅) ရုံးချုပ်ရှိ ဒုတိယညွှန်ကြားရေးမှူး၊ လက်ထောက်ညွှန်ကြားရေးမှူးနှင့် အဆင့်တူအရာထမ်းများ။
- (၆) လက်ခံစာတွဲ။
- (၇) မျှောစာတွဲ။

တိုင်းဒေသကြီး/ ပြည်နယ်များနှင့် ရန်ကုန်-မန္တလေးအမြန်လမ်းမကြီး၏ ယာဉ်တိုက်မှုအခြေပြဇယား
(၂၀၂၁ ခုနှစ်နှင့် ၂၀၂၂ ခုနှစ်၏ ဇန်နဝါရီလမှ ဖေဖော်ဝါရီလအထိ နှိုင်းယှဉ်ချက်ဇယား)

စဉ်	တိုင်းဒေသကြီး/ ပြည်နယ်	၂၀၂၁ ခုနှစ်၊ ဇန်နဝါရီလမှ ဖေဖော်ဝါရီလအထိ			၂၀၂၂ ခုနှစ်၊ ဇန်နဝါရီလမှ ဖေဖော်ဝါရီလအထိ			၂၀၂၁ခုနှစ်နှင့် ၂၀၂၂ ခုနှစ် သေဆုံးမှုနှုန်း ခြားနားချက်
		ယာဉ် တိုက်မှု	ဒဏ်ရာ ရမှု	သေဆုံး မှု	ယာဉ် တိုက်မှု	ဒဏ်ရာ ရမှု	သေဆုံး မှု	
၁	နေပြည်တော်	၄၁	၃၀	၂၅	၂၅	၅၀	၁၉	(-) ၆
၂	ကချင်ပြည်နယ်	၈၃	၁၀၂	၄၃	၃၄	၄၄	၂၁	(-) ၂၂
၃	ကယားပြည်နယ်	၅	၆	၂	-	-	-	(-) ၂
၄	ကရင်ပြည်နယ်	၃၅	၅၃	၁၉	၃၁	၁၇	၂၇	(+) ၈
၅	ချင်းပြည်နယ်	၁၃	၁၂	၁၁	၁	၄	၂	(-) ၉
၆	စစ်ကိုင်းတိုင်းဒေသကြီး	၁၄၀	၂၃၁	၅၉	၃၅	၃၄	၂၅	(-) ၃၄
၇	တနင်္သာရီတိုင်းဒေသကြီး	၇၄	၁၃၀	၂၅	၃၉	၄၃	၂၄	(-) ၁
၈	ပဲခူးတိုင်းဒေသကြီး	၂၁၀	၃၁၈	၇၉	၁၃၆	၁၇၄	၇၆	၃
၉	မကွေးတိုင်းဒေသကြီး	၁၅၄	၂၃၂	၅၇	၈၁	၁၂၈	၁၉	(-) ၃၈
၁၀	မန္တလေးတိုင်းဒေသကြီး	၁၈၀	၁၉၉	၈၄	၁၀၈	၁၄၇	၅၇	(-) ၂၇
၁၁	မွန်ပြည်နယ်	၁၁၉	၁၇၆	၄၈	၁၀၇	၁၅၂	၃၂	(-) ၁၆
၁၂	ရခိုင်ပြည်နယ်	၃၅	၃၈	၂၂	၃၉	၅၅	၂၆	(+) ၄
၁၃	ရန်ကုန်တိုင်းဒေသကြီး	၂၃၁	၂၄၉	၉၆	၁၇၀	၁၇၁	၉၇	(+) ၁
၁၄	ရှမ်းပြည်နယ်	၁၅၅	၂၁၇	၈၁	၁၁၄	၁၅၅	၆၁	(-) ၂၀
၁၅	ဧရာဝတီတိုင်းဒေသကြီး	၁၄၀	၂၀၂	၄၈	၁၃၃	၂၁၅	၄၈	(-) ၀
၁၆	ရထားရဲတပ်ဖွဲ့	-	-	-	-	-	-	-
၁၇	အမြန်လမ်း	၅၀	၇၉	၇	၂၉	၂၅	၁၉	(+) ၁၂
၁၈	နယ်ခြားစောင့်	-	-	-	-	-	-	-
စုစုပေါင်း		၁၆၆၅	၂၂၇၄	၇၀၆	၁၀၈၂	၁၄၁၄	၅၅၃	(-) ၁၅၃

မှတ်ချက်။

(+) တိုးခြင်း

(-) လျော့ခြင်း




ပြည်ထောင်စုသမ္မတမြန်မာနိုင်ငံတော်အစိုးရ
 ပို့ဆောင်ရေးနှင့်ဆက်သွယ်ရေးဝန်ကြီးဌာန
 ကုန်းလမ်းပို့ဆောင်ရေးညွှန်ကြားမှုဦးစီးဌာန(ရုံးချုပ်)
 နေပြည်တော်

စာအမှတ်၊ ကသ - ၉၀၁/ ၂၀၂၂/ ၄၉၆

ရက်စွဲ ၂၀၂၂ ခုနှစ်၊ ဧပြီလ ၂၁ ရက်

အကြောင်းအရာ။ နေပြည်တော်/ တိုင်းဒေသကြီး/ ပြည်နယ်များ၏ ၂၀၂၁ ခုနှစ်နှင့် ၂၀၂၂ ခုနှစ်
 ယာဉ်တိုက်ခိုက်မှုစာရင်း နှိုင်းယှဉ်ချက် အခြေပြဇယားပေးပို့ခြင်း

နေပြည်တော်/ တိုင်းဒေသကြီး/ ပြည်နယ်ရုံးများ၏ ၂၀၂၁ ခုနှစ်နှင့် ၂၀၂၂ ခုနှစ်၏ ဇန်နဝါရီလမှ
 မတ်လအတွင်း ယာဉ်တိုက်ခိုက်မှုစာရင်း နှိုင်းယှဉ်ချက်အခြေပြဇယားအား ယာဉ်စည်းကမ်း၊ လမ်းစည်းကမ်း
 ပညာပေးဟောပြောပွဲများ၊ သင်တန်းများတွင် ထည့်သွင်းဆွေးနွေးပြောကြားနိုင်ရေး ပေးပို့ပါသည်။
 ပူးတွဲ။ (၁) ရွက်



 ညွှန်ကြားရေးမှူးချုပ်(ကိုယ်စား)
 (စိုးမိုးပိုင်၊ ညွှန်ကြားရေးမှူး)
 ၆ ၆ ၉၅၁

ဦးစီးမှူး၊
 ကုန်းလမ်းပို့ဆောင်ရေးညွှန်ကြားမှုဦးစီးဌာန၊
 -----ရုံး(-----)-----မြို့။

မိတ္တူကို

- (၁) ညွှန်ကြားရေးမှူးချုပ် (ရုံးအဖွဲ့)။
- (၂) ဒုတိယညွှန်ကြားရေးမှူးချုပ်။
- (၃) ညွှန်ကြားရေးမှူး (စီမံ၊ ကမ၊ ကဒ၊ ဘဏ္ဍာရေး၊ ကွန်ပျူတာ)။
- (၄) အင်ဂျင်နီယာချုပ်။
- (၅) ရုံးချုပ်ရှိ ဒုတိယညွှန်ကြားရေးမှူး၊ လက်ထောက်ညွှန်ကြားရေးမှူးနှင့် အဆင့်တူအရာထမ်းများ။
- (၆) လက်ခံစာတွဲ။
- (၇) မျှောစာတွဲ။

တိုင်းဒေသကြီး/ ပြည်နယ်များနှင့် ရန်ကုန်-မန္တလေးအမြန်လမ်းမကြီး၏ ယာဉ်တိုက်မှုအခြေပြဇယား
(၂၀၂၁ ခုနှစ်နှင့် ၂၀၂၂ ခုနှစ်၏ ဇန်နဝါရီလမှ မတ်လအထိ နှိုင်းယှဉ်ချက်ဇယား)

စဉ်	တိုင်းဒေသကြီး/ ပြည်နယ်	၂၀၂၁ ခုနှစ်၊ ဇန်နဝါရီလမှ မတ်လအထိ			၂၀၂၂ ခုနှစ်၊ ဇန်နဝါရီလမှ မတ်လအထိ			၂၀၂၁ခုနှစ်နှင့် ၂၀၂၂ ခုနှစ် သေဆုံးမှုနှုန်း ခြားနားချက်
		ယာဉ် တိုက်မှု	ဒဏ်ရာ ရမှု	သေဆုံး မှု	ယာဉ် တိုက်မှု	ဒဏ်ရာ ရမှု	သေဆုံး မှု	
၁	နေပြည်တော်	၄၉	၃၉	၃၀	၄၉	၈၇	၃၇	(+) ၇
၂	ကချင်ပြည်နယ်	၁၀၃	၁၂၃	၅၅	၆၀	၇၀	၃၈	(-) ၁၇
၃	ကယားပြည်နယ်	၇	၈	၃	၁	၀	၁	(-) ၂
၄	ကရင်ပြည်နယ်	၅၁	၇၃	၂၈	၃၉	၂၀	၃၆	(+) ၈
၅	ချင်းပြည်နယ်	၁၈	၁၆	၁၅	၂	၄	၃	(-) ၁၂
၆	စစ်ကိုင်းတိုင်းဒေသကြီး	၁၆၅	၂၆၄	၇၇	၅၀	၆၃	၃၆	(-) ၄၁
၇	တနင်္သာရီတိုင်းဒေသကြီး	၈၁	၁၃၄	၃၀	၅၀	၆၀	၂၉	(-) ၁
၈	ပဲခူးတိုင်းဒေသကြီး	၂၆၄	၃၈၂	၁၀၃	၂၀၇	၂၆၀	၁၀၈	(+) ၅
၉	မကွေးတိုင်းဒေသကြီး	၁၈၄	၂၆၂	၇၇	၁၂၆	၂၁၅	၃၀	(-) ၄၇
၁၀	မန္တလေးတိုင်းဒေသကြီး	၂၁၉	၂၂၄	၁၁၈	၁၆၀	၂၁၉	၈၁	(-) ၃၇
၁၁	မွန်ပြည်နယ်	၁၅၇	၂၃၄	၆၂	၁၆၄	၂၂၀	၅၅	(-) ၇
၁၂	ရခိုင်ပြည်နယ်	၅၀	၆၀	၂၈	၅၆	၈၆	၃၆	(+) ၈
၁၃	ရန်ကုန်တိုင်းဒေသကြီး	၂၆၁	၂၇၀	၁၂၀	၂၆၁	၂၁၅	၁၂၄	(+) ၄
၁၄	ရှမ်းပြည်နယ်	၂၀၆	၃၃၉	၁၂၁	၁၇၂	၂၂၈	၉၇	(-) ၂၄
၁၅	ဧရာဝတီတိုင်းဒေသကြီး	၁၉၂	၂၈၁	၈၄	၂၀၂	၃၂၇	၈၄	-
၁၆	ရထားရဲတပ်ဖွဲ့	-	-	-	-	-	-	-
၁၇	အမြန်လမ်း	၇၅	၁၃၀	၂၀	၄၄	၄၁	၂၃	(+) ၃
၁၈	နယ်ခြားစောင့်	၁	-	၁	-	-	-	(-) ၁
စုစုပေါင်း		၂၀၈၃	၂၈၃၉	၉၇၂	၁၆၄၃	၂၁၁၅	၈၁၈	(-) ၁၅၄

မှတ်ချက်။

(+) တိုးခြင်း

(-) လျော့ခြင်း